全日本空手道連盟　会員管理システム

成年会員マイページ登録 操作ガイド

モバイルQRコード

◆ 現在、JKF会員の方が登録を行います。（JKF Member's Card をお持ちの方）

- インターネットに接続できるパソコン、またはスマートフォンと「登録のご案内ハガキ」をご用意ください。
- 以下のURL、またはQRコードからアクセスします。
- マイページ登録が完了すると「会員更新、住所変更手続き」「公認資格の確認」が直接できます。

https://jkfmember.jkf.jp/jkfmobile/

① 会員番号と「登録のご案内ハガキ」に記載の仮パスワードを入力、「ログイン」をクリック。

② 生年月日を入力して「ログイン」をクリック。

③ 新規パスワードを入力して「変更」をクリック。

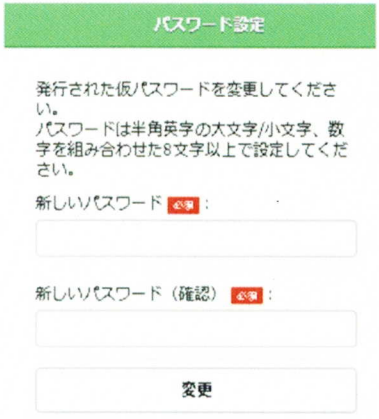

④ マイページ画面をご確認ください。

マイページメイン画面（サンプル）

⑤ メールアドレスをお持ちの方は、メニュー → 会員情報変更からメールアドレスを登録してください。

※ お手持ちの機種によって画面のデザインが異なることがあります。

全日本空手道連盟　会員管理システム

少年会員マイページ登録 操作ガイド

モバイルQRコード

◆ 現在、JKF会員の方が登録を行います。（JUNIOR'S CARD をお持ちの方）

- インターネットに接続できるパソコン、またはスマートフォンとメールアドレスをご用意ください。
- 以下のURL、またはQRコードからアクセスします。
- マイページ登録が完了すると「会員更新、住所変更手続き」「公認資格の確認」が直接できます。

https://jkfmember.jkf.jp/jkfmobile/SP01/SP010101_2.aspx

① 「入会して会員番号を取得へ」をクリック。

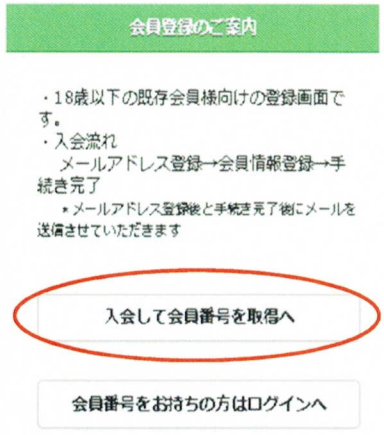

② メールアドレスを入力し「申し込む」をクリック。
※ドメイン指定受信を設定している場合は「jkf.jp」を許可するよう設定してください。

③ メールアドレス登録完了後、以下のメールが送付されます。
届いた受信メールのＵＲＬをクリック。

（サンプル）



④ 氏名・生年月日・住所等、必要事項を入力して「次へ」をクリック。

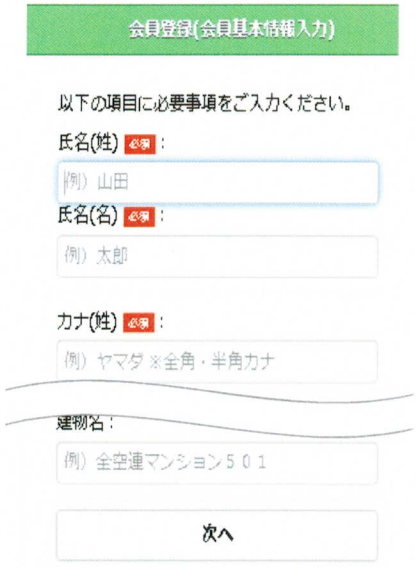

⑤ 年齢が18歳未満の場合、必要事項を入力して「次へ」をクリック。

⑥ 申請団体・会員種別を選択し、有効期限を入力。
※【道場・学校名】は、おわかりになる場合のみ入力ください。

※ お手持ちの機種によって画面のデザインが異なることがあります。

⑦「次へ」をクリック。

(例) 2019 /03/31

公認段位・級位：

段位の場合、免状の段位を選択ください。
(免状サンプル)：

級位の場合、免状の級位を選択ください。
(免状サンプル)：

取得年月日（年）：
(例) 2015

取得年月日（月）：
(例) 12

取得年月日（日）：
(例) 12

証書番号：
(例) 1234567890

次へ

⑧「次へ」をクリック。

会員登録(配信情報入力)

会報誌：

☑ 不要

メール配信：

☑ 不要

次へ

※ 級位証書（1級のみ）、段位証書をお持ちの方は入力してください。

⑨ 会員規程を確認し同意する場合「同意する」をチェックして「次へ」をクリック。

会員登録(会員規程)

公益財団法人　全日本空手道連盟
会員規程

(目的)
第１条　　この規程は、定款第９章の規定に基づき、公益財団法人全日本空手道連盟（略称）ＫＦ。以下「この法人」という。)の事業に賛同した個人が、この法人に登録　するに際して必要な事項を定め、この法人の目的事業を安定的かつ継続的に実施する　こと及び財政基盤の確立を図り、もって空手道の普及・振興に寄与することを目的と　する。

(呼称)
第２条　この規程により定める登録に関する制度を、全空連会員制度と称する。

(登録種別)
第３条　この法人に登録できる個人は次のいずれかに該当するものとする。

上記規程内容をご確認のうえ、「同意する」にチェックを入れてください。

同意する

次へ

⑩ 入力した内容を確認して「申込」をクリック。

会員登録(登録内容確認)

以下の内容で間違いがなければ「申込」ボタンを押してください。

会員基本情報

氏名：山田　三郎

氏名(カナ)：ﾔﾏﾀﾞ　ｻﾌﾞﾛｳ

生年月日：2002/02/01

性別：男

電話番号：

携帯番号：08098765432

メールアドレス：test@test.com

郵便番号：1000001

住所：東京都千代田区千代田３－２－１

建物名：全空連９００１

保護者

保護者氏名：山田　太郎

保護者承諾：する

所属団体

会員申請団体：埼玉

道場・学校名：

配信情報

会報誌：不要

メール配信：不要

会員規程

会員規程承諾：する

会員種別・有効期限・段位情報

会員種別：少年会員

有効期限：2018/04/01～2019/03/31

公認段位・級位：初段

取得年月日：2017/08/10

証書番号：1234560001

申込

申込内容を修正する

公益財団法人　全日本空手道連盟(JKF)

⑪ 登録は以上です。
登録完了後、2通のメールが送付されます。
・『会員登録完了のご案内メール』
・『ログイン用の仮パスワード通知メール』

「会員登録完了のご案内メール」に記載のＵＲＬにアクセスし、ログイン画面で会員番号、仮パスワード、生年月日を入力しログイン。

⑫ パスワードの変更
新しいパスワードを入力し「変更」をクリック。

パスワード設定

発行された仮パスワードを変更してください。
パスワードは半角英字の大文字/小文字、数字を組み合わせた8文字以上で設定してください。

新しいパスワード 必須：

新しいパスワード（確認） 必須：

変更

マイページ画面をご確認ください。

※ お手持ちの機種によって画面のデザインが異なることがあります。

公益財団法人 全日本空手道連盟　内閣府認定、日本スポーツ協会・日本オリンピック委員会加盟団体

JKF会員登録が簡単になります

誰でも、どこでも、ネットで登録可能！

Web上で[※1]直接「会員登録の更新手続き」「住所変更」「公認資格の確認」ができます。

2018年11月以降登録開始予定
（延期になる場合もあります）

2019年（平成31年）4月1日から
会員登録方法、登録料が変更になります

◎登録料は、少年会員[※2]も成年会員も1年間2,000円。
◎会員の申込は、Web上で直接手続きができます。

成年会員の方は、「マイページ登録のご案内」通知が到着後
Web上でのマイページ登録をお願いします（JKFより11月発送予定）

少年会員マイページ登録の流れ

お手持ちのスマートフォン・パソコンから以下のURLにアクセスしてください。
また、右記のQRコードを読み込むことで簡単にアクセスすることもできます。

https://jkfmember.jkf.jp/jkfmobile/SP01/SP010101_2.aspx

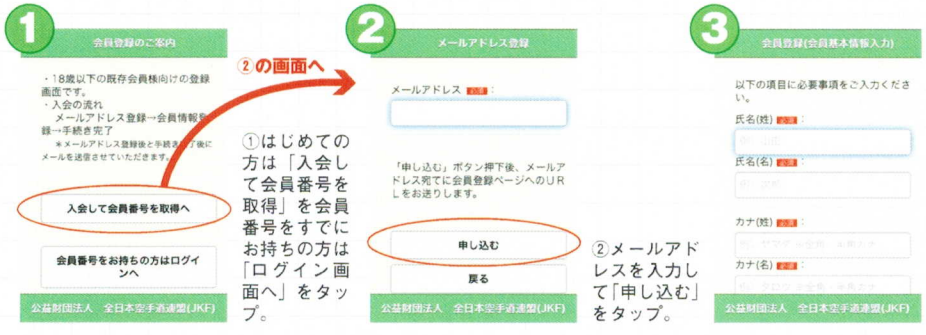

①はじめての方は「入会して会員番号を取得」を会員番号をすでにお持ちの方は「ログイン画面へ」をタップ。

②メールアドレスを入力して「申し込む」をタップ。

③先ほど入力したメールアドレスに、会員登録へのURLが届きます。そのURLにアクセスし、氏名などの必要事項を入力。

※1 マイページ登録が必要です。
※2【少年会員】JUNIOR'S CARDをお持ちの方（18歳未満または、18歳以上で高等学校に所属している会員）。

【ドメイン指定受信を設定している場合は「jkf.jp」を許可するよう設定してください。】

お手持ちの機種によって画面のデザインが異なる場合があります。また、予告なしに仕様などが変更される場合がございますので、何卒ご了承ください。
会員登録に関するお問い合わせは、公益財団法人全日本空手道連盟までお願いいたします。